


Zanzariere a Telaio

Fissi



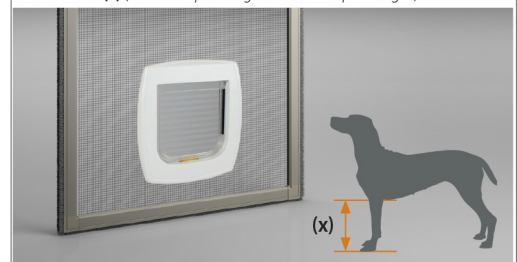
Spazzolino perimetrale (optional)



Richiedendolo al momento dell'ordine, dotiamo il telaio fisso di uno spazzolino grigio che viene attaccato al perimetro tramite bi-adesivo. Questo spazzolino alto 7 mm permette di ottenere una finitura davvero perfetta, colmando eventuali irregolarità del vano. In questo caso le misure foro vengono decurtate di 6 mm.

Portina per animali (optional)

Disponibile in colore bianco, nei modelli Swing1 con passaggio utile 145x148mm e Swing11 con passaggio utile 218x255mm. Applicabile solo su rete metallica. Per determinare l'altezza in cui posizionare la portina, occorre comunicare, in fase d'ordine, l'altezza da terra ad inizio torace dell'animale (x) (min 76mm per Swing 1 e min 61mm per Swing 11).



Ingombri Swing 1:
a: 16mm, b: 30mm, c: 5mm
Ingombri Swing 11:
a: 14mm, b: 35mm, c: 3mm

Misure minime telaio:
con Swing 1: 287 x 312mm
con Swing 11: 384 x 457mm

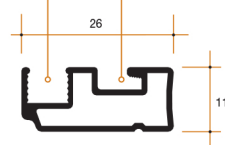
Forme arcate, a cerchio, ovali

La zanzariera Telaio Fisso si presta perfettamente alla realizzazione di archi, cerchi ed ellissi. Per la realizzazione si richiede disegno tecnico oppure sagoma, dopo la cui verifica potremo confermarne la fattibilità. Il diametro minimo garantito è di 600 mm poiché la curvatura di misure più piccole (fino comunque ad un massimo tecnicamente realizzabile di 510 mm) può provocare delle imperfezioni nella colorazione dell'alluminio per la quale l'Azienda non si assume alcuna responsabilità.



Profilo telaio fisso

Spazio per tondino Spazio per calamita / squadretta

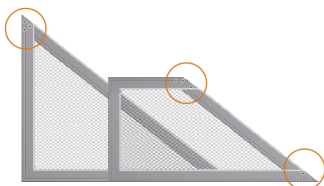


Fissaggio a calamita (optional)




Forme irregolari

Nei telai fissi con forma irregolare, ove indicato nel disegno non è possibile l'utilizzo della squadretta, la giunzione dei profili in alluminio avviene mediante ribattini.



Calamita in rotolo



La calamita è anche disponibile in rotoli da 20 metri e può essere inserita in qualsiasi momento nei nostri telai fissi senza smontare il telaio ma passando attraverso la squadretta angolare e facendo scivolare la calamita all'interno del canale appositamente predisposto nel profilo, fino alla squadretta opposta. Non attacca su se stessa.

Fissaggio con squadretta (optional)



La squadretta in nylon si inserisce a scatto nel canale perimetrale del telaio e permette di ancorare la zanzariera lateralmente tramite viti. Disponibile in confezioni da 50 pezzi nei colori bronzo, grigio, bianco e avorio.